



# Paxon Stavanger AS

## Innrapportering for 2024



Virksomheten sertifiseres etter følgende kriterier:


*Felleskriterier, privat og statlig, Prosjekterende (Arkitekter og rådgivende ingeniører)*

Sertifikat 

**Type:** 3-årig

**Utstedt:** 19 aug., 2024

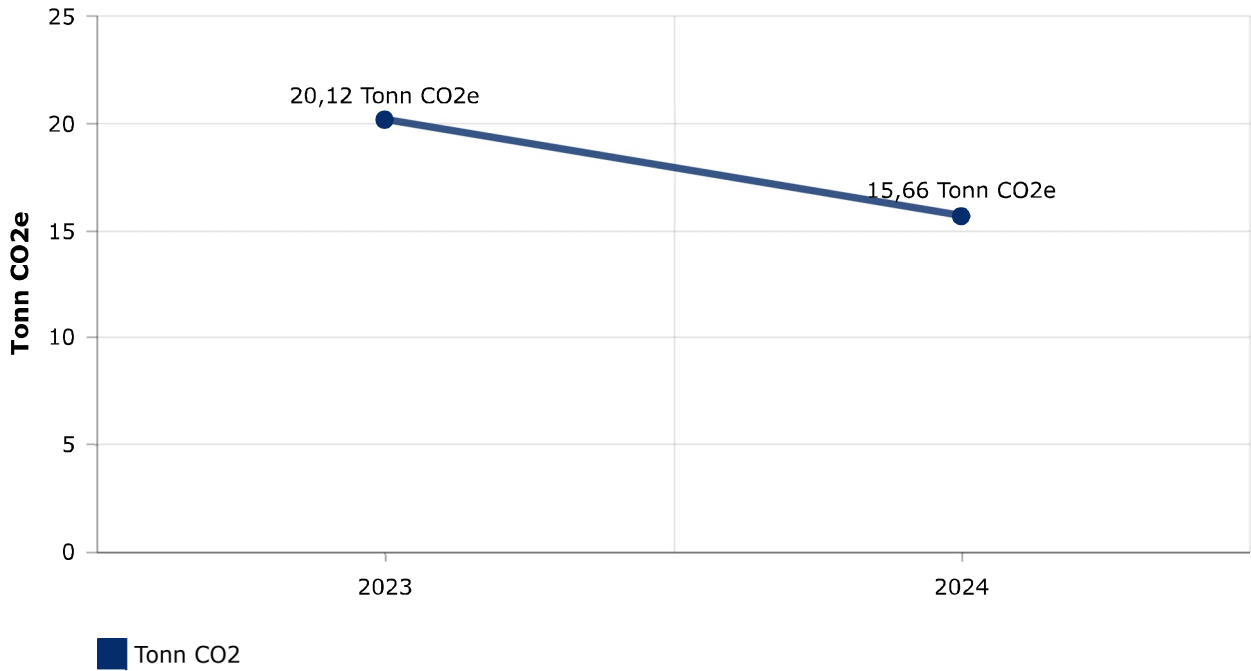
**Utløper:** 19 aug., 2027



# Klimaregnskap

## Klimagassutslipp fra scope 1, 2 og 3

↓ -22% fra 2023



*I dette diagrammet er klimagassutslippet for elektrisitet beregnet etter lokasjonsbasert metode. Diagrammet viser utslipp av fossilt CO2 og sterke klimagasser, men inkluderer ikke biogent CO2.*



# Naturmangfold og arealbruk

---

🗨 Gjennomførte tiltak og kommentarer til dataene

Paxon jobber med prosjektadministrasjon og har ikke direkte påvirkning på naturmangfold og arealbruk, foruten hva vi kan påvirke indirekte med vår rådgiving med prosjektets spesifikke miljømål.



# Vann

---

## 🗨 Gjennomførte tiltak og kommentarer til dataene

Påvirker ikke direkte, men kan gjøre det indirekte i prosjekt vi bistår.

Paxon leier kontorlokale hvor det er et normale mengder med vannforbruk.



# Forurensning

---

## 🗨 Gjennomførte tiltak og kommentarer til dataene

Firmabiler er EL-biler.

Gjenbruk av klær, leasing av datautstyr og leasing biler.

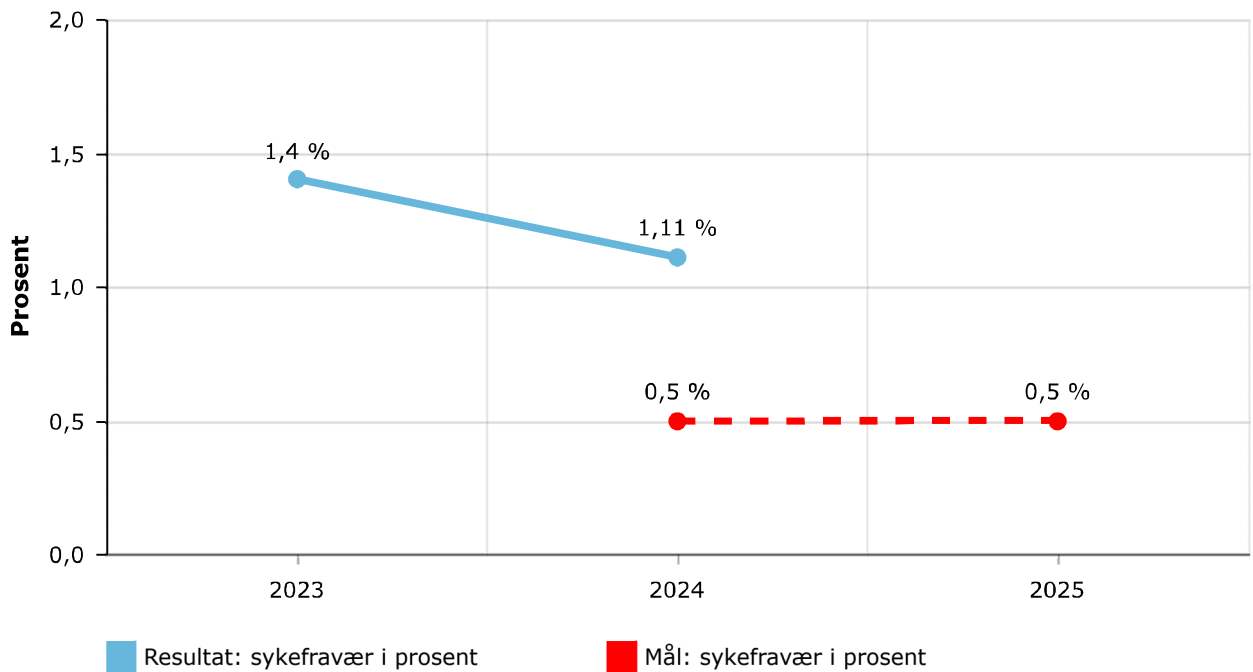
Hjemmekontor.

Samkjøring der det er mulig.



# Arbeidsforhold i virksomheten

## Sykefravær i prosent



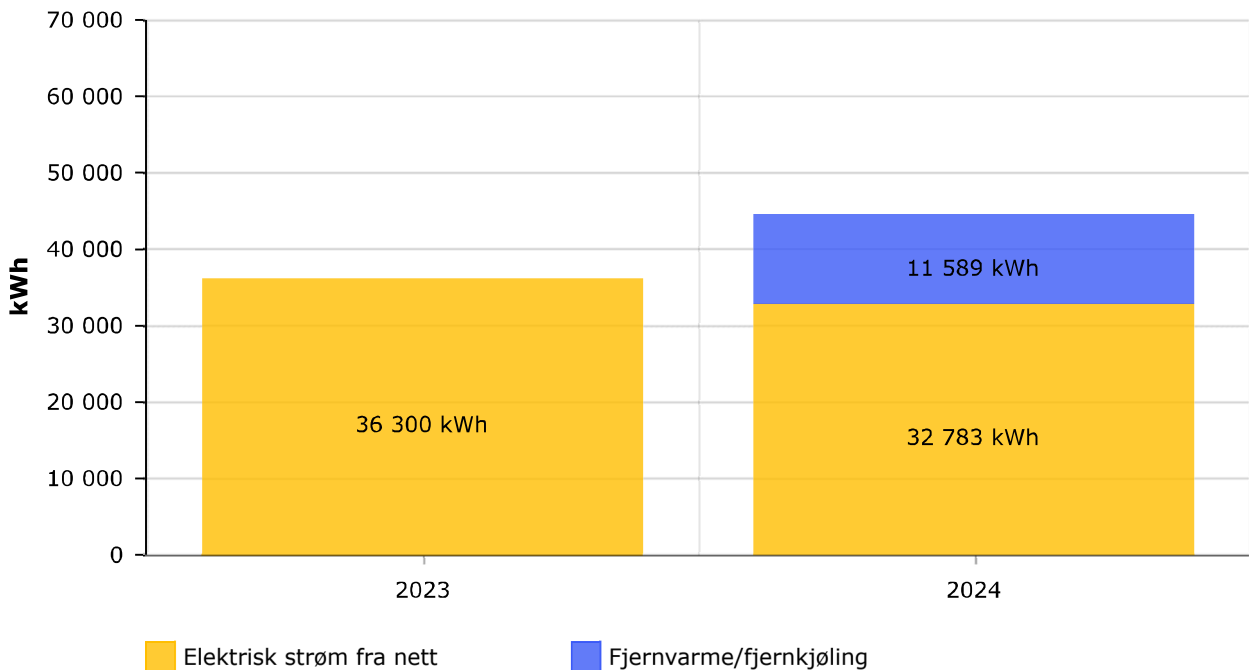
Gjennomførte tiltak og kommentarer til dataene

Faglig utvikling og spennende arbeidsoppgaver, fleksibel arbeidstid, fellestrening og sosiale aktiviteter.



# Klimagassutslipp

## Energiforbruk



Forbruk av drivstoff rapportert under stasjonær forbrenning er omregnet til kWh med følgende omregningsfaktorer: - Bensin: 9,028 kWh/liter - Diesel: 10,08 kWh/liter - Biobrensel: 4,5 kWh/kg - Fyringsolje: 10,08 kWh/liter - Biofyringsolje: 9,0 kWh/liter - Naturgass (LNG): 13,3 kWh/kg - Biogass: 14 kWh/kg - Propan (LPG): 12,8 kWh/kg Kilde: <https://www.miljodirektoratet.no/ansvarsomrader/klimateknikk/for-myndigheter/kutte-utslipp-av-klimageasser/klimateknikk-og-energiplanlegging/tabeller-for-omregning-fra-energivarer-til-kwh/>



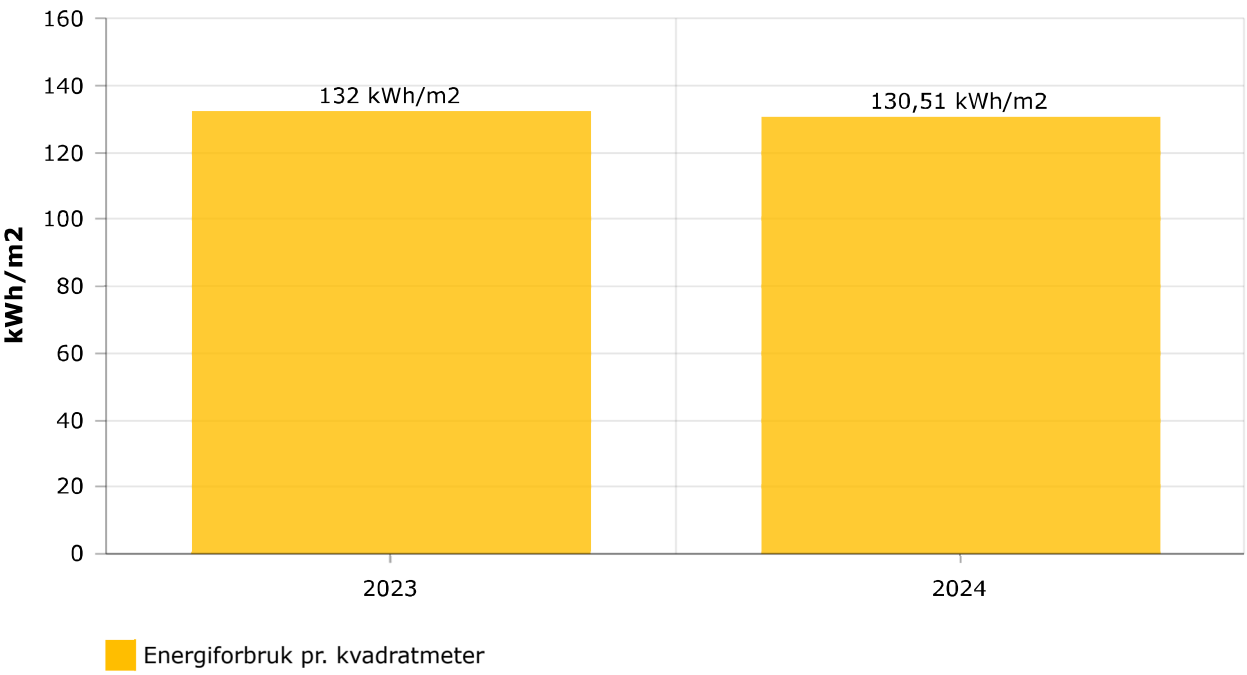
# Drivstofforbruk, totalt



Forbruk av drivstoff rapportert i kg er omregnet til liter med følgende omregningsfaktorer: -  
Biogass: 0,717 kg/liter - Propan: 0,54 kg/liter - Naturgass: 0,74 kg/liter

# Energiforbruk pr. kvadratmeter

↓ -1% fra 2023

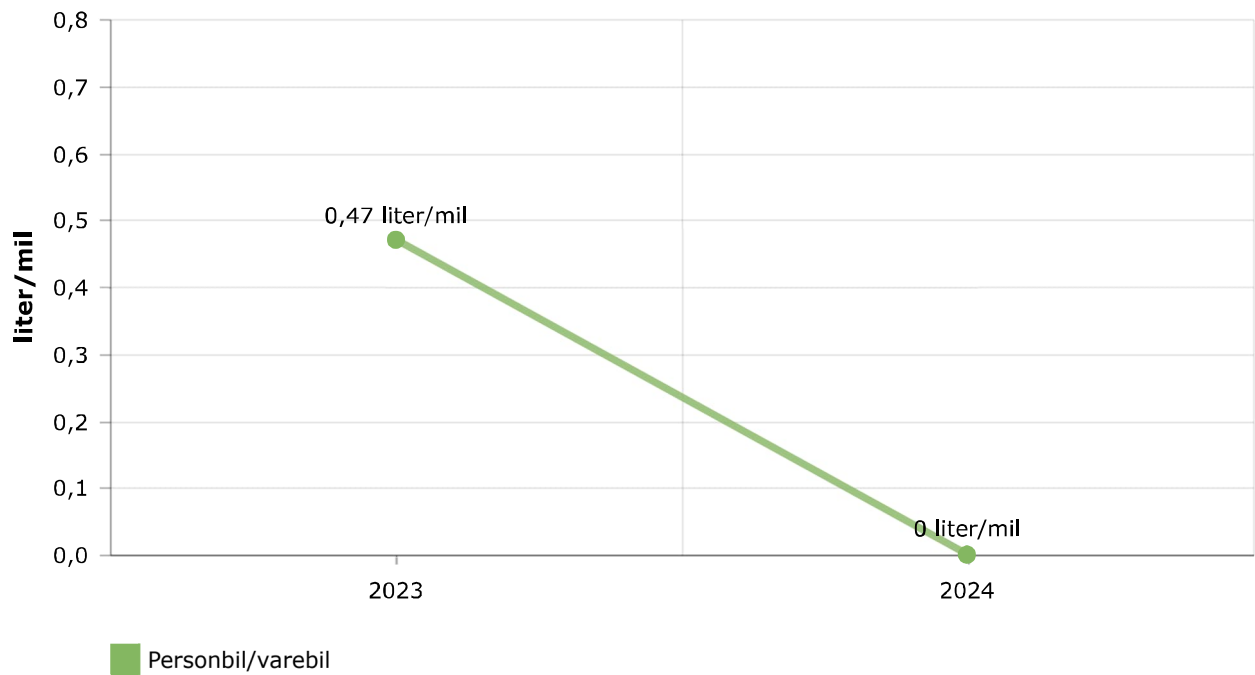






## Drivstofforbruk per mil

↓ -100% fra 2023

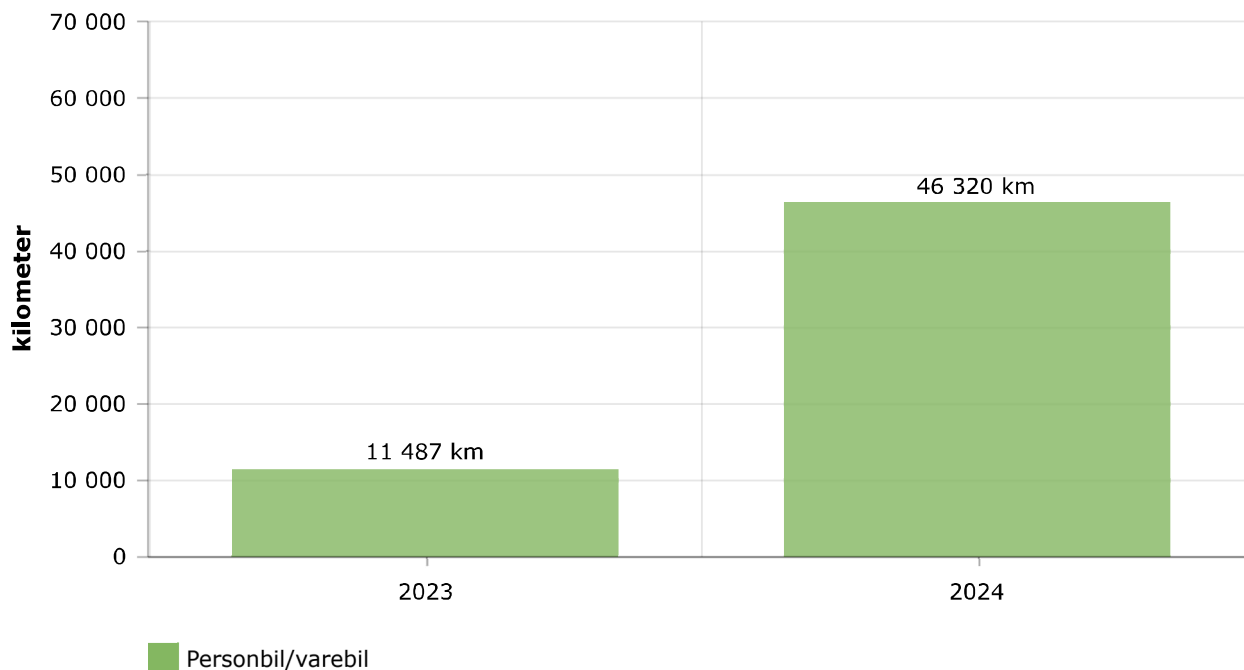


*Mengde elektrisitet (kWh) til el-kjøretøy er ikke inkludert i drivstofforbruket. Derimot er antall kjørte kilometer med el- kjøretøy medberegnet. Ved økt bruk av el-kjøretøy vil altså drivstofforbruket pr.mil reduseres i grafen.*



# Antall kjørte kilometer

↑ 303% fra 2023



# Tjenestereiser

■ Flyreiser (Norden)

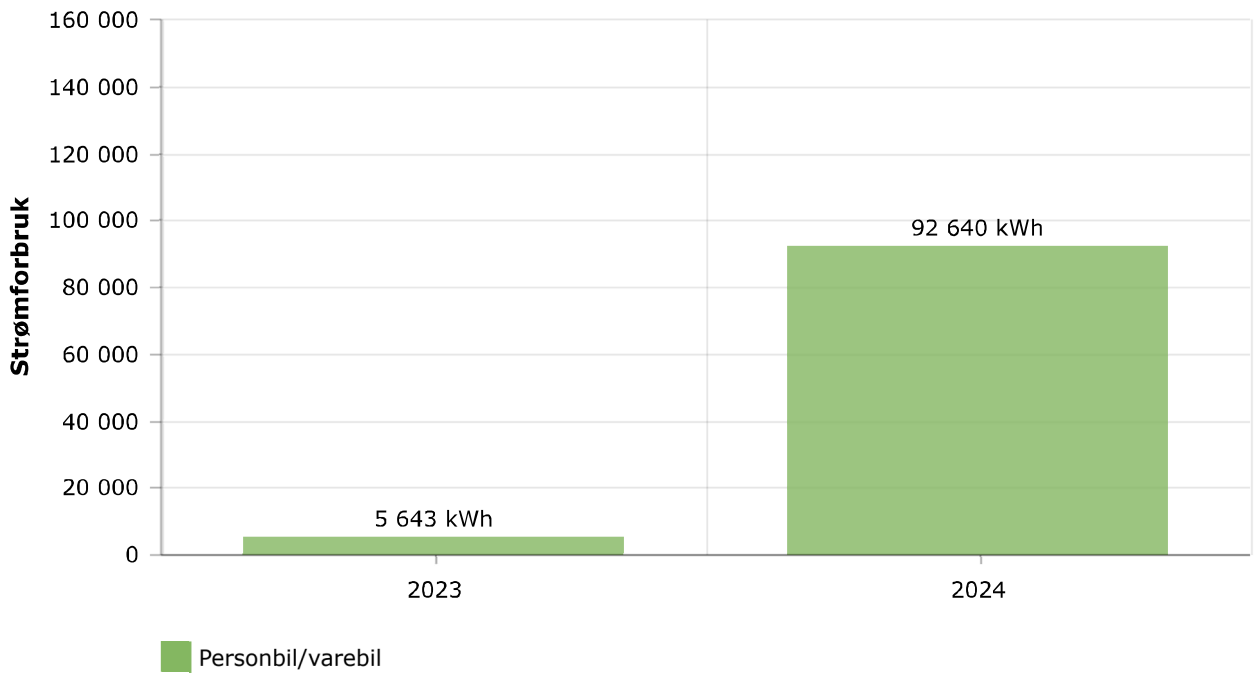


Vi inkluderer flyreiser, togreiser, bussreiser (langdistanse) og hurtigbåt. Taxi og kjøregodtgjørelse vises i egne grafer. Flyreiser rapportert i person-km eller CO2-utslipp inkluderer ikke i grafen.

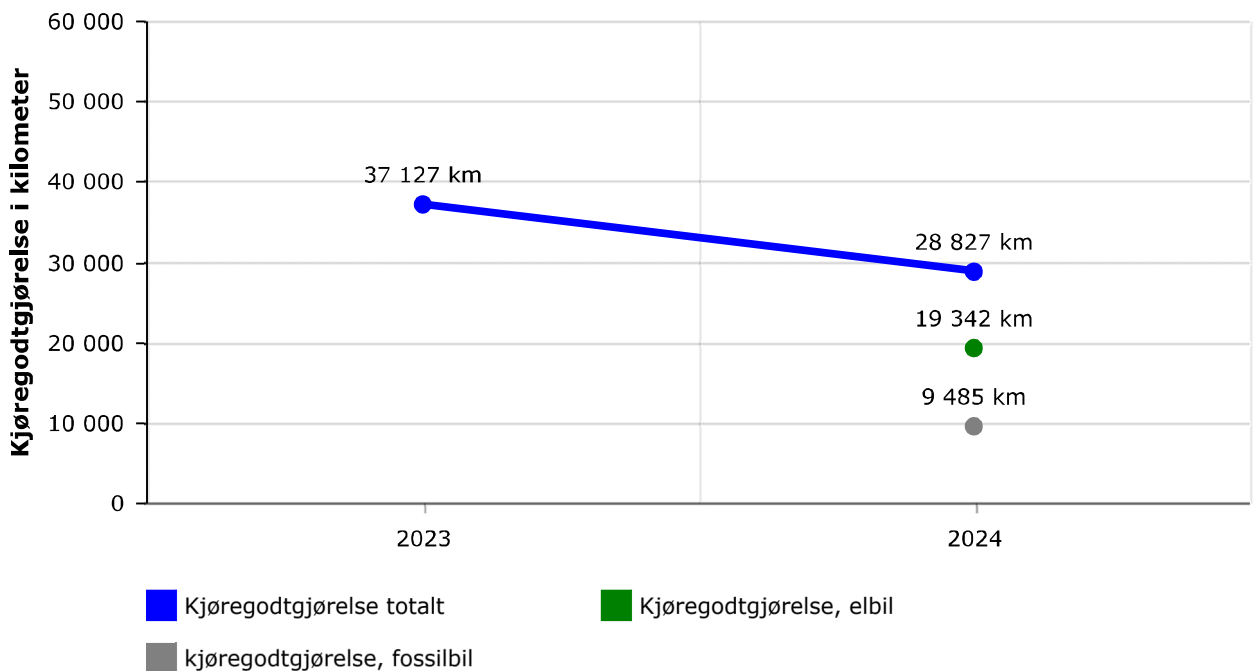


# Strømforbruk

↑ 1541% fra 2023

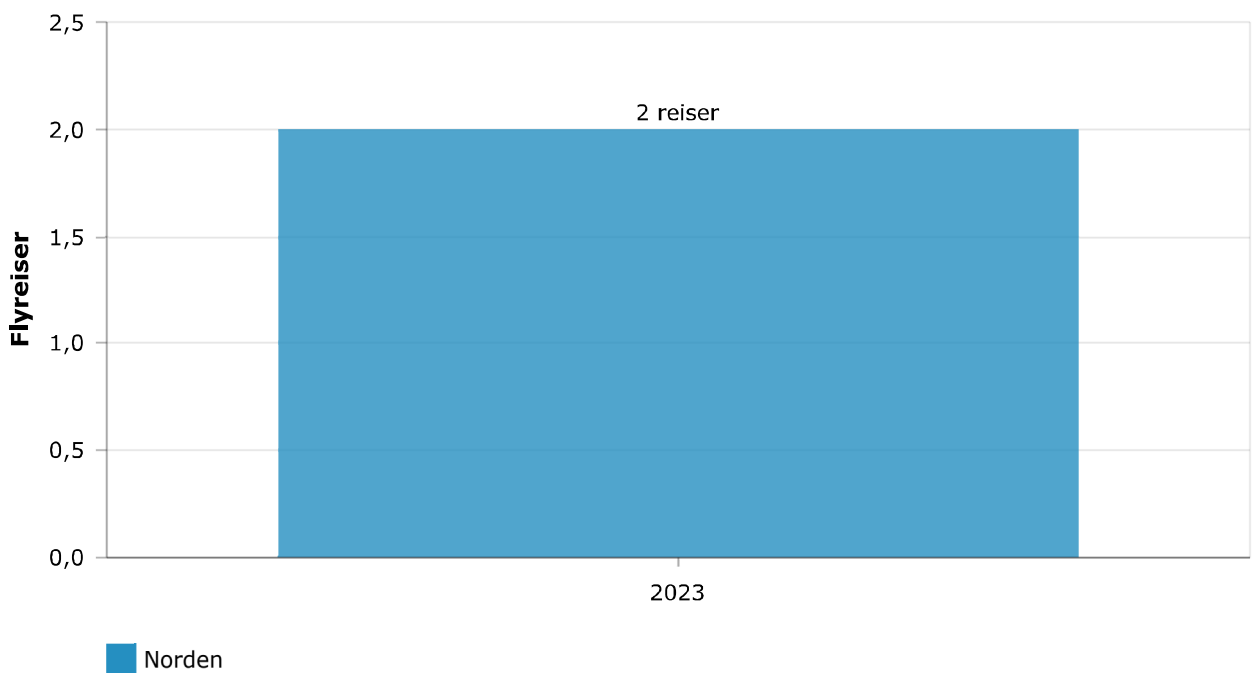


# Kjøregodtgjørelse for tjenestereiser



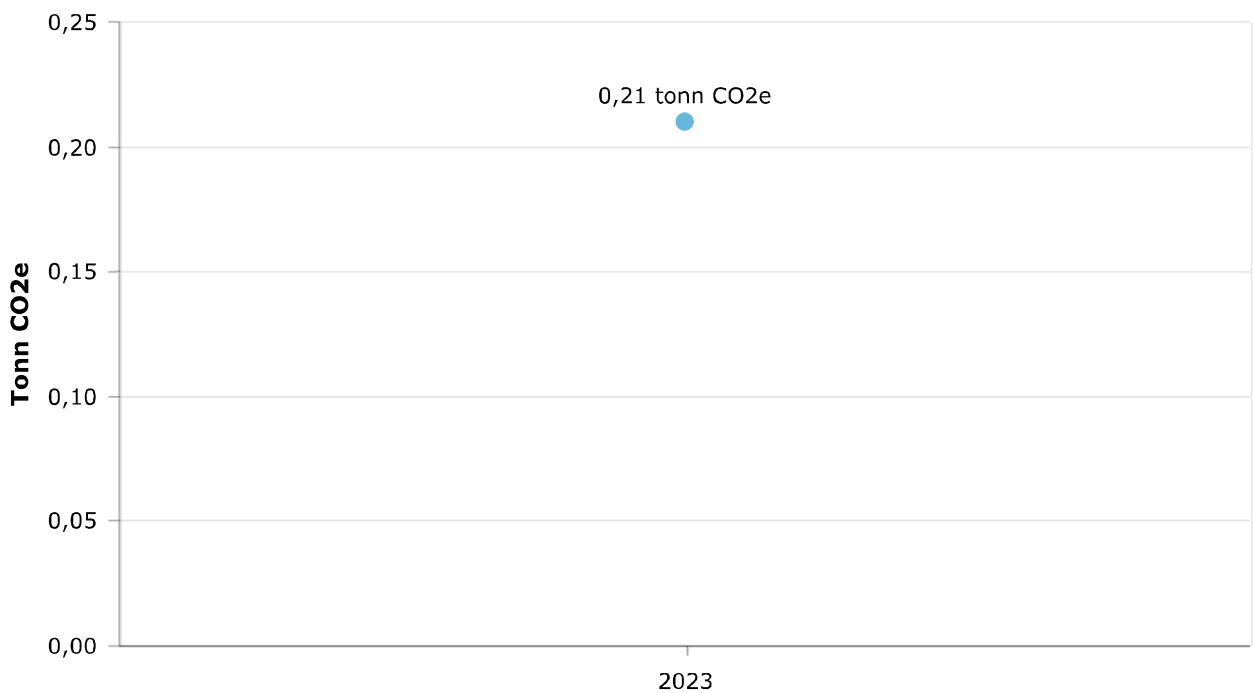


## Flyreiser



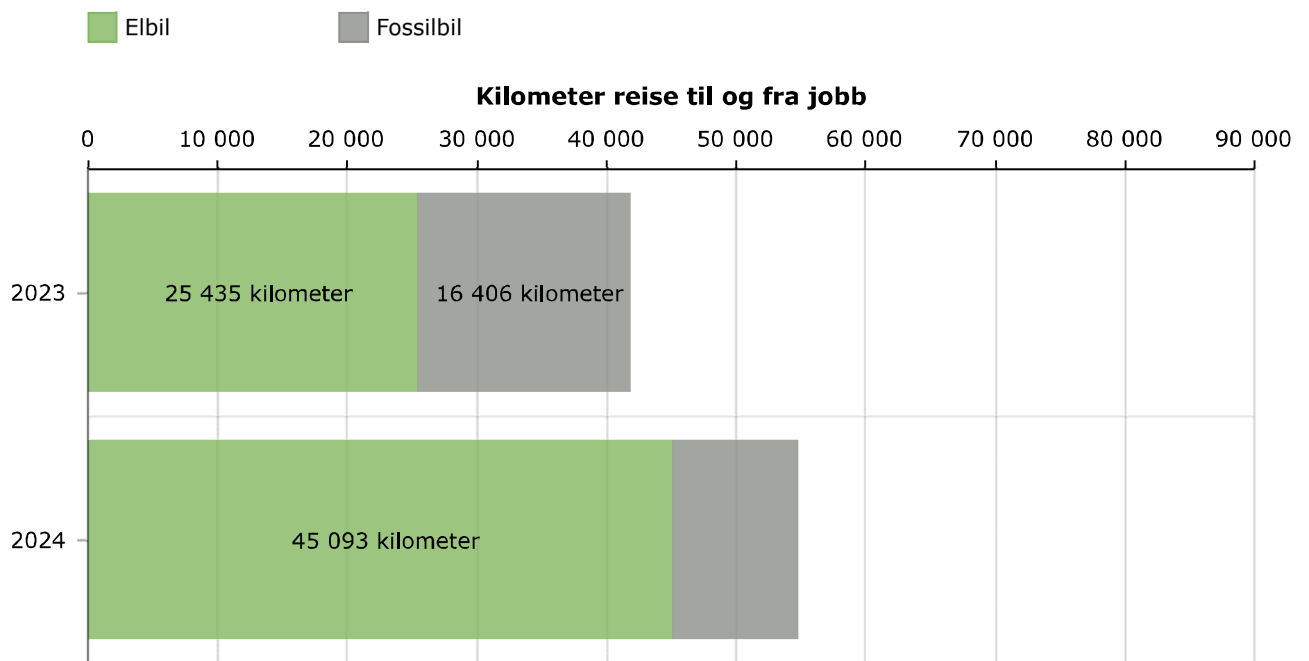
*NB! F.o.m. 2021-rapporten regnes 1 flyreise som en reise 1 vei, og tidligere rapporterte reiser blir dermed ganget med 2. Flyreiser rapportert i person-km eller direkte i CO<sub>2</sub>-utslipp blir ikke med i denne grafen.*

## Klimagassutslipp fra flyreiser





# Ansattes reiser til og fra jobb



## Gjennomførte tiltak og kommentarer til dataene

Paxon har flyttet til nye og større kontorlokaler november 2024 for å tilrettelegge for økt vekst. Nytt kontorlokale er på Forus i Stavanger hvor vi opptar 340 m<sup>2</sup>.

Tidligere kontorlokaler: Januar til og med oktober 2024 var på 275 m<sup>2</sup>.

Energiforbruket til Paxon var fra januar til og med oktober basert på elektrisitet.

Nye kontorlokaler har energiforsyning via fjernvarme, fjernkjøling og elektrisitet.

Kilometeroversikt er basert på til og fra kontor med ulik plassering og antall ansatte med hensyn til foreldrepermisjon etc.

Virksomhetens personbiler/varebiler består av firmabiler og en poolbil (som er en felles bil som alle kan booke når man har behov).

Alle firmabilene/poolbilen er elektrisk.

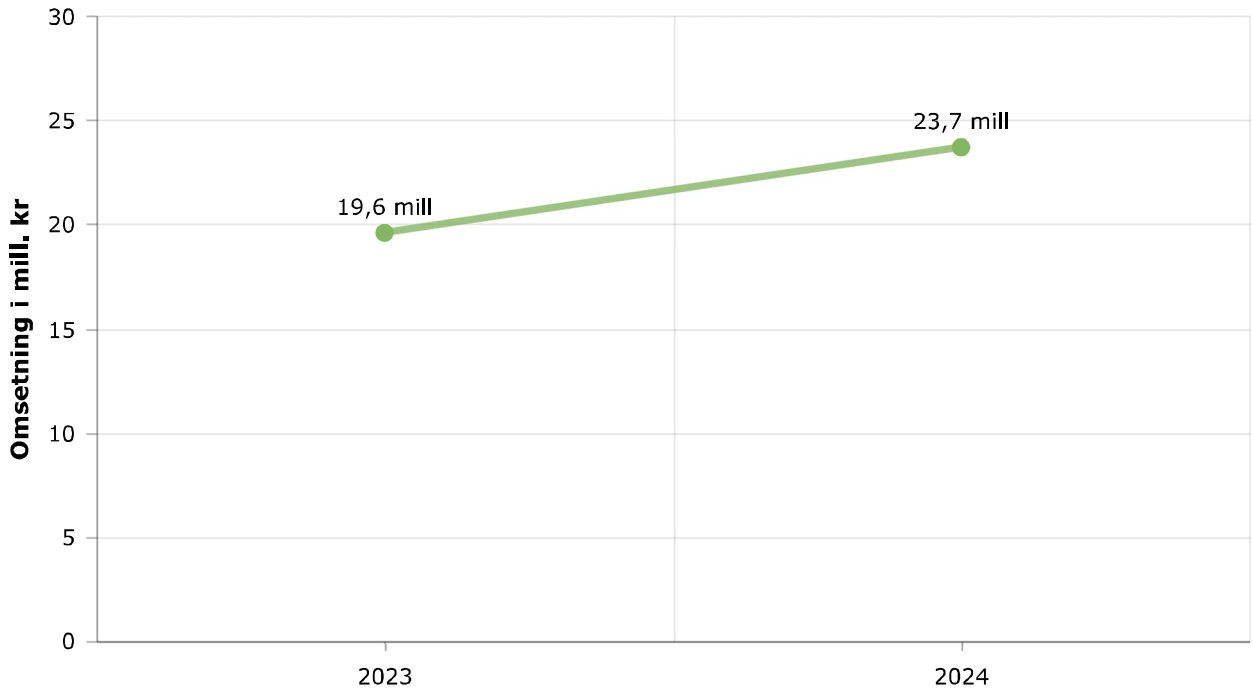
Antall kilometer har økt sammenlignet med år 2023 ettersom vi har økt i antall ansatte og fått flere prosjekter som fører til et økt andel tjenestereiser.



# Virksomhedsstyring

## Årlig omsetning

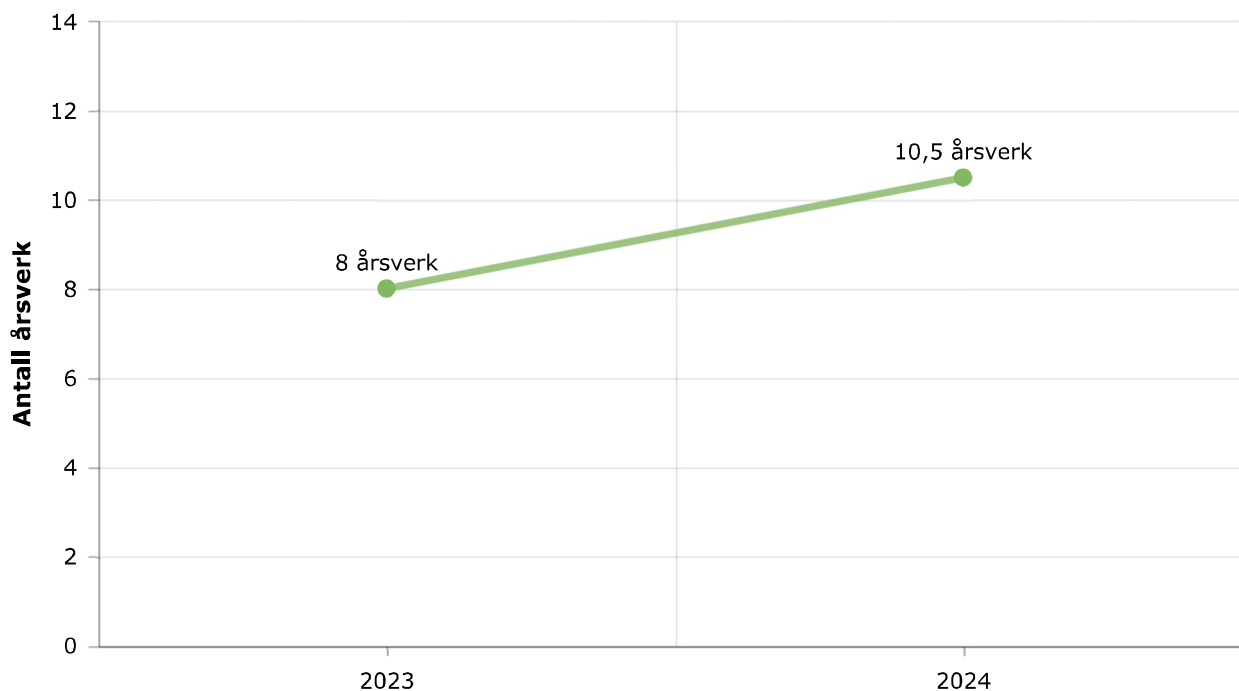
↑ 20% fra 2023





# Antall årsverk for rapporteringsåret

↑ 31% fra 2023



*Tallet skal være et gjennomsnitt for året*

## 🗨 Gjennomførte tiltak og kommentarer til dataene

Vi tilbyr omfattende rådgivning innen bærekraft for byggeprosjekter, tilpasset både små og store prosjekter. Våre tjenester dekker hele spekteret fra tidligfaserådgivning, hvor vi kartlegger bærekraftsambisjoner utover myndighetskrav, til å fungere som bærekraftskordinator/BREEAM AP i videre faser. Vi tilbyr også veiledning og informasjon om sertifiseringsordninger som BREEAM-NOR, Swanemerking og Well, samt innovasjonsprogrammet Futurebuilt. Ved behov kan vi utbede BREEAM-NOR preanalyse.

Videre har vi som mål å bidra til at kundene får relevant og oppdatert kunnskap om bærekraft.

I tillegg bistår vi gjerne våre kunder med ombrukskartlegging og avfallsplaner i forbindelse med rive- og rehabiliteringsprosjekter.

Vi var 10 ansatte ved årets start – har ansatt 3 og 2 har sluttet i løpet av 2024. Økt omsetning forklares med flere ansatte i 2024 enn i 2023.



# Arbeidsforhold i verdikjeden

---

🗨 Gjennomførte tiltak og kommentarer til dataene

Årlig medarbeiderundersøkelse.

God helseforsikring.

Fellestrening for alle ansatte annen hver uke med egen PT.

Treningsrom i kontorbygget.

Sykkelparkering i p-kjeller for de som ønsker å sykle til jobb.

Fredagskos / sosial samling hver fredag.

Pool bil / delebil for de som da behøver bil for tjenestekjøring.

Dart konkurranse hver fredag.

Det er mulig å rapportere anonymt dersom det er noe ang. arbeidsforhold til verneombud.





# Berørte lokalsamfunn

---

## 🗨 Gjennomførte tiltak og kommentarer til dataene

Stavanger kontoret er samarbeidspartnere i forbindelse med Blink festivalen i Sandnes

Haugesund kontoret er sponsor for Padelon i Haugesund

Sponsor FK Haugesund: "Paxon rydder opp". Paxon rydder opp etter fotballkamper.

Det vurderes årlig hvem bedriften ønsker å sponse.



# Kunder og sluttbrukere

---

## 🗨 Gjennomførte tiltak og kommentarer til dataene

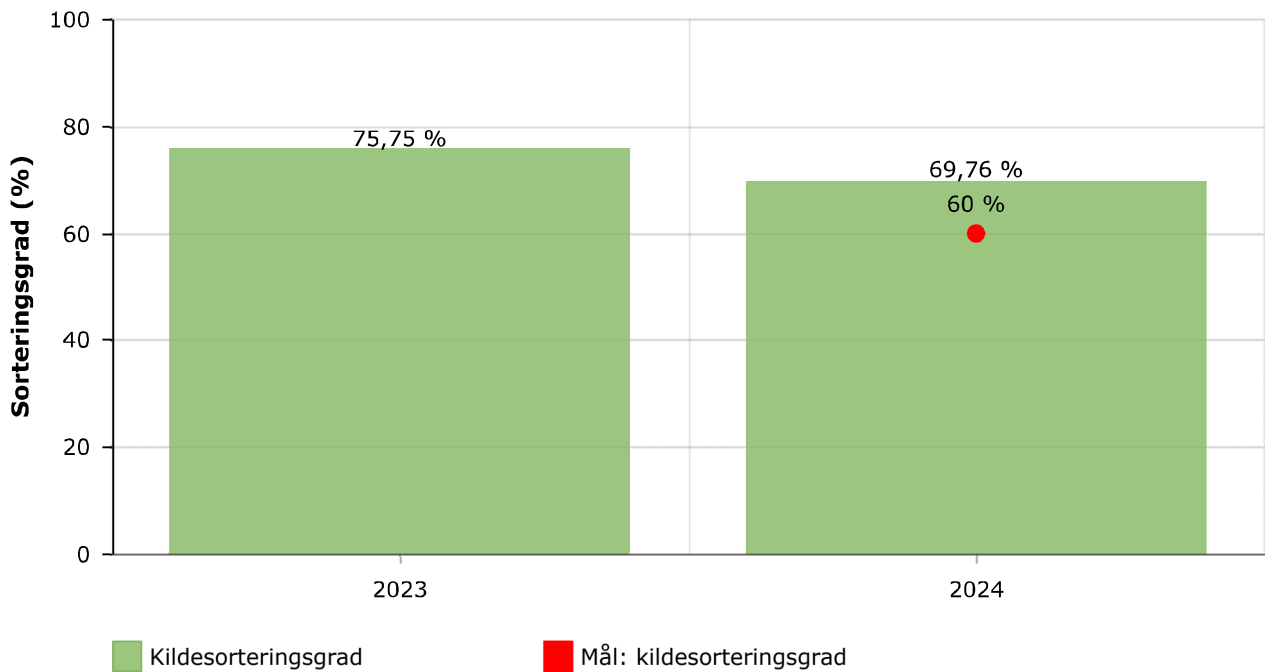
Haugesund har holdt kurs i SHA for kunder.

Stavanger kontoret planlegger å holde kurs innen miljø og bærekraft for kunder.

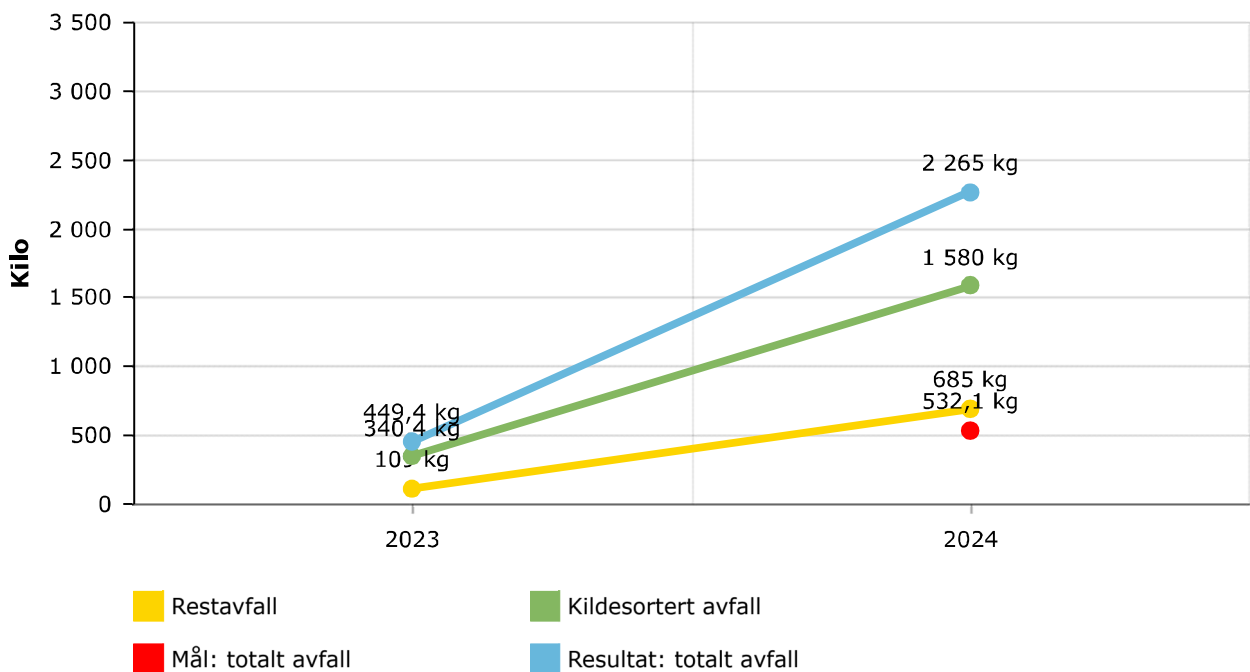


# Ressursbruk og sirkulærøkonomi

## Sorteringsgrad



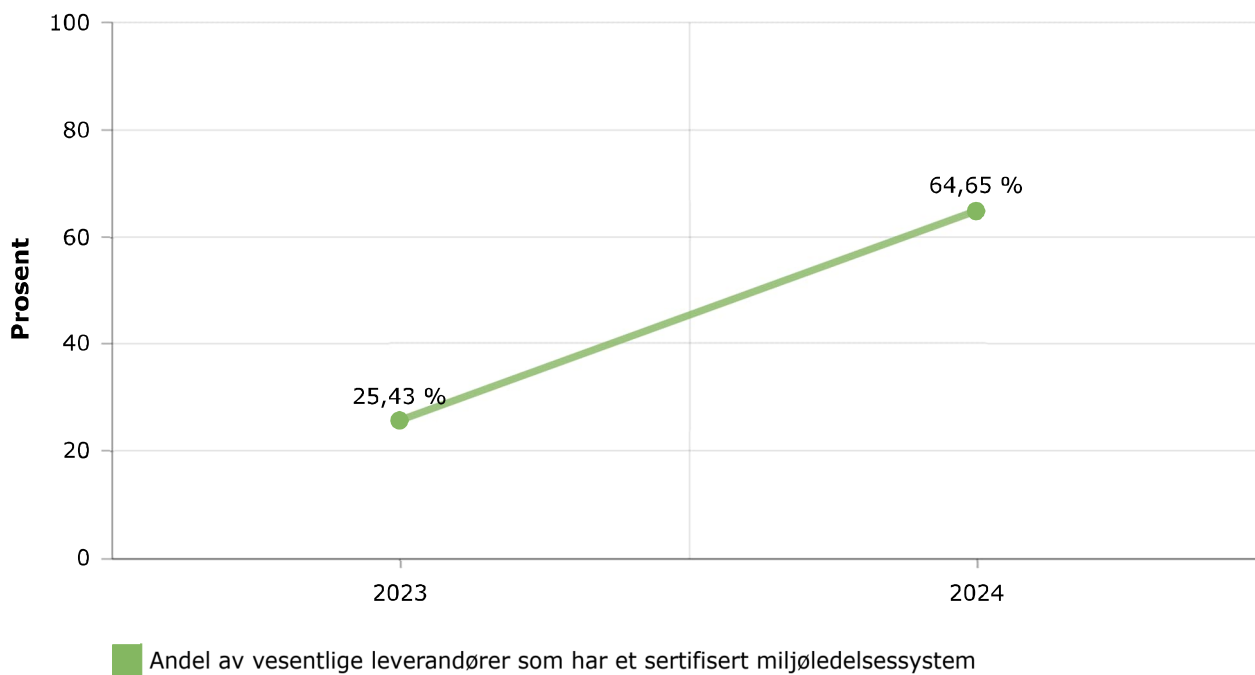
## Totalt avfall





# Andel av vesentlige leverandører som har et sertifisert miljøledelsessystem

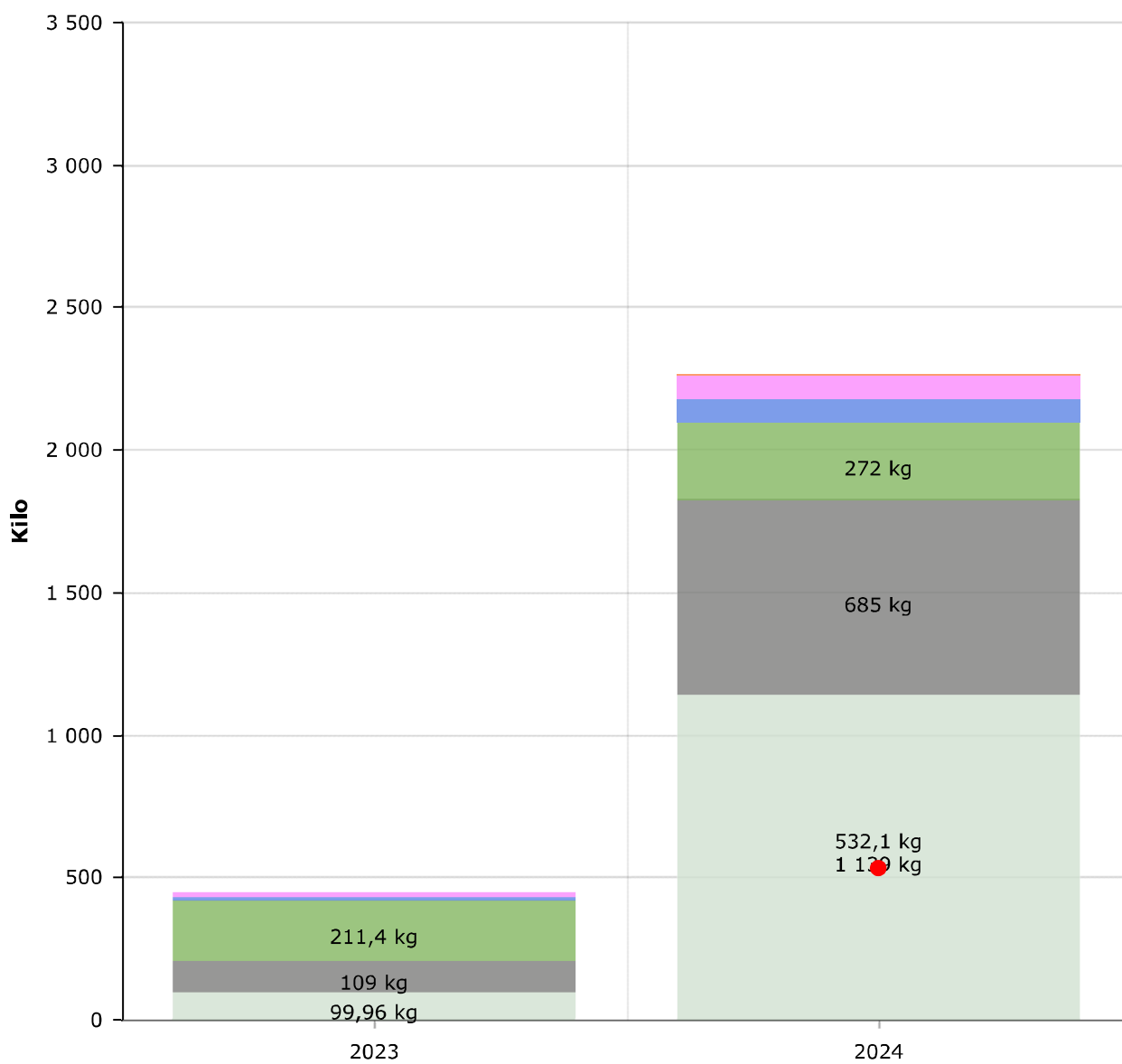
↑ 154% fra 2023



*Grafen er beregnet utifra innrapporterte tall på a) innkjøpssum vesentlige leverandører, og b) innkjøpssum vesentlige leverandører som har et sertifisert miljøledelsessystem, ved formel:  $b/a$ .*



# Avfallsmengder per avfallskategori



- Papir, papp og kartong
- Organisk avfall
- Plastemballasje
- Mål: totalt avfall i kilo
- Restavfall
- Glass- og metallemballasje
- Batterier



## 🗨 Gjennomførte tiltak og kommentarer til dataene

Paxon har flyttet til nye kontorlokaler hvor avfallsmengder og henting av dette er administrert av huseier. Avfall beregnes ut i fra totalmengde rapportert inn fra huseier, hvor Paxon har en prosentvis andel av dette basert på antall ansatte og areal. Vi registrerer avfallet i et eget beregningsskjema som brukes internt.

Batterimengden har vi registrert selv.

For tidligere kontorlokaler så ble det tatt utgangspunkt i mengden avfall for år 2023, hvor avfallet ble veid i noen representative veieuker.

Paxon holder jevnlig kontakt med sine leverandører for å holde oversikt over hvem som har et sertifisert miljøledelsessystem, samtidig oppfordrer til en bevisstgjøring rundt dette.